

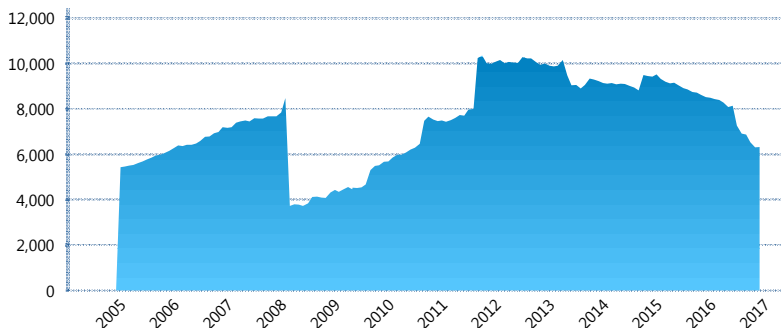
I. INFORMACIÓN FINANCIERA

I) Detalles del Fondo

Detalles del Fondo	
Razón Social	Principal Siefore 1, S.A. de C.V.
Inicio de Operaciones	23/09/2004
Tipo de Fondo	Básica
Clave Bolsa	APRINB1
Activos Administrados *	6,316
ISIN	MX54AP0A0022
Comisión Anual	1.09%
Administrador	Principal Afore, S.A. de C.V.
Director General	Ramón Elías Antonio Pando Leyva
Presidente del Consejo	C. Alejandro Elizondo Rodríguez

Activos Administrados *

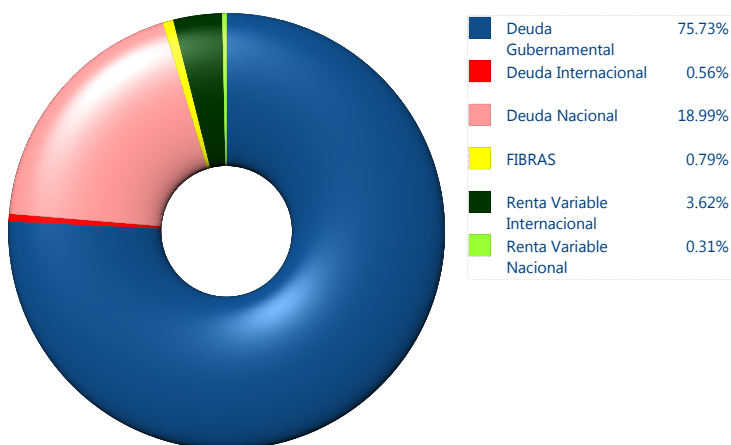
\$6,316



*Cifras en millones de pesos

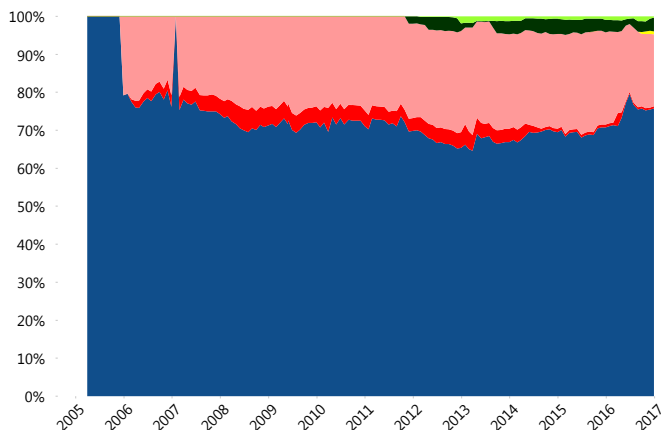
Contiene el efecto de fusiones, cortes transversales y transferencias por edad. Para mayor información consultar: <http://www.consar.gob.mx/gobmx/Aplicativo/Factsheets/EC/ECSAR.pdf>

II) Inversiones



Tipo de Instrumento		Principal (SB1)	Sistema Básicas 1**
Renta Variable Nacional	Renta Variable Nacional	0.31%	1.04%
	Total	0.31%	1.04%
Renta Variable Internacional	Renta Variable Internacional	3.62%	2.45%
	Total	3.62%	2.45%
FIBRAS	FIBRAS	0.79%	0.47%
	Total	0.79%	0.47%
Deuda Nacional	Alimentos	0.32%	0.64%
	Automotriz	0.00%	0.01%
	Banca de Desarrollo	0.29%	2.40%
	Bancario	1.49%	1.93%
	Bebidas	0.27%	0.78%
	Cemento	0.00%	0.03%
	Centros Comerciales	0.00%	0.06%
	Consumo	0.33%	0.78%
	Deuda CP	0.00%	0.05%
	Empresas Productivas del Estado	1.71%	4.80%
	Estados	1.02%	1.64%
	Europeos	0.57%	3.27%
	Grupos Industriales	3.08%	0.94%
	Infraestructura	3.02%	5.16%
	Otros	1.49%	1.19%
	Papel	0.94%	0.28%
	Serv. Financieros	0.18%	0.40%
Telecom	1.54%	1.47%	
Transporte	0.05%	0.30%	
Vivienda	2.68%	3.51%	
Total	18.99%	29.64%	
Deuda Internacional	Deuda Internacional	0.56%	1.89%
	Total	0.56%	1.89%
Deuda Gubernamental	BONDES	3.47%	0.32%
	BONOS	12.78%	8.60%
	BPA182	0.00%	1.90%
	CBIC	0.50%	4.30%
	CETES	0.15%	1.85%
	REPORTO	2.16%	2.90%
	UDIBONO	52.92%	43.09%
	UMS	3.75%	1.54%
	Total	75.73%	64.50%
	Total	100.00%	100.00%

Evolución de Inversiones



**Considera las inversiones de todo el grupo de SIEFORES Básicas 1
Cifras al cierre de diciembre de 2016

III) Desempeño

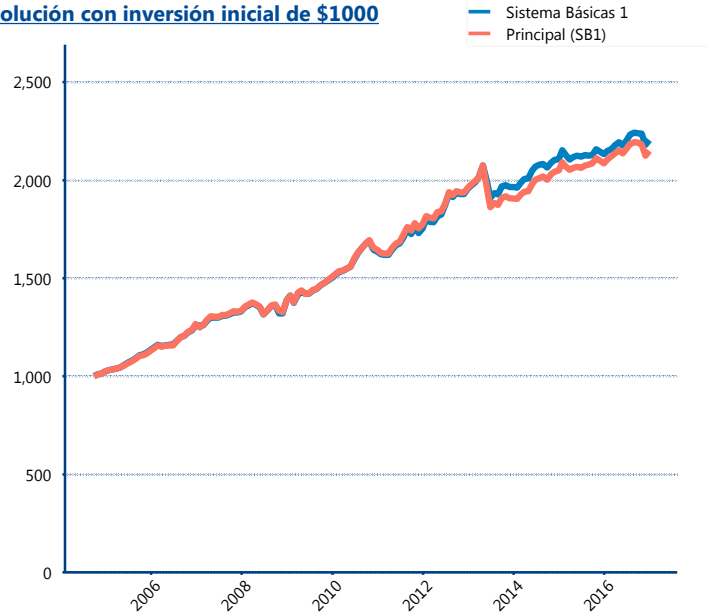
Rendimiento Bolsa

Tipo	Principal (SB1)	Sistema Básicas 1
1 año	3.42%	3.74%
2 años	2.55%	2.48%
3 años	4.16%	4.00%
5 años	3.94%	4.74%

Indicador de Rendimiento Neto

Siefore	IRN %
SURA (SB1)	4.56%
Principal (SB1)	4.47%
Coppel (SB1)	4.47%
XXI-Banorte (SB1)	4.42%
PensionISSSTE (SB1)	4.37%
Azteca (SB1)	4.31%
Profuturo (SB1)	4.19%
Metlife (SB1)	4.14%
Invercap (SB1)	3.85%
Banamex (SB1)	3.80%
Inbursa (SB1)	3.59%
Promedio Simple	4.20 %
Promedio Ponderado	4.25 %

Evolución con inversión inicial de \$1000



Construido con el precio de la Siefore registrado en la Bolsa Mexicana de Valores

IV) Medidas de sensibilidad y riesgos

Evolución del Plazo Promedio Ponderado

